

Příručka pro žadatele programu Národní plán obnovy – Podpora obnovy přirozených funkcí krajiny (NPO – POPFK) v roce 2024

Výzva č. 6/2024

Datum	Kapitola	Popis úpravy



Financováno
Evropskou unií
NextGenerationEU



**NÁRODNÍ
PLÁN
OBNOVY**



PŘÍRODA JE NAŠE
DĚDICTVÍ I BUDOUCNOST

www.nature.cz

Obsah

Úvod	3
1. Financování	3
2. Podání žádosti	4
3. Editace žádosti v průběhu hodnocení	4
4. Vyrozměnění o poskytnutí / neposkytnutí dotace	4
5. Změna realizace akce	4
6. Postup proplácení realizovaných prací	4
7. Závěrečné vyhodnocení akce (ZVA)	4
Podání žádosti	5
8. JDP - Jednotný dotační portál - první kroky	5
1.1 Registrace	5
1.2 Aktivace účtu	7
1.3 Přihlášení	7
1.4 Menu – hlavní nabídka	8
9. Postup vyplnění žádosti	10
1.5 Záložka „Identifikace žadatele / akce“	11
1.6 Záložka „Oblasti podpory“	14
1.7 Záložka „Přílohy“	15
1.8 Záložka „Přehled výdajů“	16
1.9 Záložka „Informace o projektu“	17
1.10 Záložka „Výše dotace“	18
1.11 Záložka „Náhled žádosti“	18
1.12 Záložka „Odeslání žádosti“	19
10. Zrušení žádosti	22
11. Editace žádosti	23
12. Zásobník	24
Přílohy žádosti	26
13. Rozpočet dle pokynů ve Výzvě	26
1.1 Úvod	27
1.2 Identifikace žadatele	27
1.3 Specifikace oblasti podpory	28
1.4 Specifikace rozpočtu	28
1.5 Indikátory	31
1.6 Souhrn nákladů	31
14. Čestné prohlášení k vyloučení střetu zájmů dle vzoru ve Výzvě	31
15. Dokumentace navrhovaných opatření	32
16. Přehled realizovaných opatření	32
17. Vyjádření místně příslušného orgánu ochrany přírody (OOP)	32
18. Částečný výpis platných údajů z evidence skutečných majitelů	32
19. Ostatní potřebná vyjádření a přílohy	33
19.1. Vyjádření stavebního úřadu	34
	1

Žádost o platbu	35
20. Vyplnění Žádosti o platbu	35
Závěrečné vyhodnocení akce	37
21. Vyplnění Žádosti o ZVA	37
22. Přílohy Žádosti o ZVA	37
Doporučení k provádění některých opatření	38
23. Zákonné povinnosti u výsadeb dřevin	38
24. Provádění opatření na pozemcích určených k plnění funkcí lesa (PUPFL)	38

Úvod

Program Národní plán obnovy – Podpora obnovy přirozených funkcí krajiny (dále jen „NPO - POPFK“) se dále rozděluje do více podprogramů, které jsou podrobně popsány v Dokumentaci a Směrnici programu. Dokumentace upravuje podmínky pro externí žadatele, takže pro žadatele mimo rezortní organizace Ministerstva životního prostředí ČR (dále jen MŽP). Směrnice pak upravuje podmínky pro žadatele z řad některých rezortních organizací MŽP.

Další omezení a podmínky jsou vždy stanoveny **ve Výzvě**. Ta upravuje i **oprávněné žadatele**.

Poskytovatelem dotací z NPO - POPFK pro externí žadatele je Agentura ochrany přírody a krajiny ČR (dále jen AOPK ČR). Všechny potřebné informace jsou umístěny na stránce dotace.nature.cz, naleznete zde i kontakty na jednotlivá regionální pracoviště AOPK ČR, kde Vám rádi s podáním žádosti pomůžou.

Pro externí žadatele jsou určeny **podprogramy**:

165 - Adaptace vodních, nelesních a lesních ekosystémů na změnu klimatu

166 - Komplexní vodohospodářské studie (Posouzení potenciálu zadržování vody v krajině a návrh konkrétních opatření)

167 - Opatření k naplňování komplexních vodohospodářských studií (Provádění vybraných navržených opatření za účelem zadržování vody v krajině)

Jednotlivé výzvy mohou rozdělovat podprogramy do oblastí podpory, v rámci kterých jsou upřesněny podmínky žádostí nebo zpřesněny podporovaná opatření.

Roky v NPO – POPFK

V žádosti o dotaci se rozlišují dva druhy termínů:

- **Rok realizace:** tedy termín kdy bude dané opatření či etapa dokončena. Uvádí se při tvorbě rozpočtu.
- **Rok proplacení:** kdy bude na danou částku zaslána žádost o platbu. Uvádí se v JDP.

Přehledný harmonogram realizace a proplacení je dobré uvést v příloze Dokumentace navrhovaného opatření.

Obrázek 1: Příklad rozdělení v letech

Termíny realizace	Termíny proplacení
Žadatel chce činnosti proplácet každý rok	
rozpocet.nature.cz	Jednotný dotační portál
2024 – 15 000 Kč	2024 – 15 000 Kč
2025 – 10 000 Kč	2025 – 10 000 Kč
Žadatel chce činnosti proplatit 1x na závěr	
rozpocet.nature.cz	Jednotný dotační portál
2024 – 15 000 Kč	2024 – 0 Kč
2025 – 10 000 Kč	2025 – 25 000 Kč

1. Financování

Program umožňuje kofinancování opatření hrazených z jiných i evropských zdrojů. Důležitým pravidlem je nemožnost hradit jeden výdaj (jednu korunu) z více zdrojů, aby nedocházelo k dvojímu financování. Žadatel je povinen zajistit řádné a oddělené sledování čerpání dotace v účetnictví.

Při provádění práce svépomocí není možné k nákladům opatření připočítat (a poskytnout) DPH. Při provádění práce kombinovaně či dodavatelsky je možné proplatit DPH (po doložení všech nákladů účetními doklady) pouze u těch částí opatření, u nichž žadatel DPH prokazatelně uhradí zhotoviteli. V tom případě je pro celou žádost DPH k ceně opatření připočítáno (volba na rozpocet.nature.cz) a uznatelnost DPH je posuzována až při žádosti o platbu (ŽoP), kdy žadatel může o DPH požádat pouze v takové výši, u které je schopen doložit jeho zaplacení třetí straně na účetních dokladech.

DPH není způsobilým výdajem v případě, že účastník Programu je plátcem DPH a může uplatnit odpočet daně z přidané hodnoty na vstupu podle zvláštního právního předpisu, tj. zákona č. 235/2004 Sb., o dani z přidané hodnoty. Pokud se účastník Programu stal plátcem daně z přidané hodnoty během realizace akce nebo uplatní odpočet této daně dodatečně, např. po závěrečném vyhodnocení akce, vrátí do státního rozpočtu dotaci ve výši odpočtu. Pokud

žadatel při podání žádosti neví, jestli zhotovitel bude či nebude plátce DPH, může si požádat o částku s DPH a v Žádosti o platbu poté uvést částku sníženou o DPH.

2. Podání žádosti

Vyplnění žádosti do Výzvy programu NPO – POPFK probíhá prostřednictvím [Jednotného dotačního portálu](#). Podrobný popis procesu vyplnění žádosti a podání je popsán níže v kapitolách. Součástí žádosti je i podrobný rozpočet, který je vyplňován prostřednictvím aplikace na rozpocet.nature.cz. Součástí popisu jsou i postupy stažení žádosti a editace žádosti na výzvu posuzovatele.

3. Editace žádosti v průběhu hodnocení

V případě, že Regionální pracoviště v průběhu hodnocení žádosti vyžaduje od žadatele opravu či doplnění žádosti, vyzve ho telefonicky nebo emailem a případně dopisem k doplnění. To probíhá buď emailem, nebo pomocí znovu otevření žádosti v Jednotném dotačním portálu. Postup je popsán v kapitole 11 Editace žádosti.

4. Vyrozumění o poskytnutí / neposkytnutí dotace

V případě, že bude žádost podpořena, je žadatel informován prostřednictvím Rozhodnutí o poskytnutí dotace (RoPD). V případě, že je žadatel podnikatelský subjekt, dorazí žádost vždy do datové schránky. Stejným způsobem bude žadatel vyrozuměn i v případě nepodpoření žádosti.

5. Změna realizace akce

V případě, že na straně žadatele nastanou důvody ke změně podmínek stanovených v Rozhodnutí o poskytnutí finančních prostředků, musí žadatel v dostatečném předstihu **písemně** před termínem ukončení realizace předložit AOPK ČR žádost o změnu Rozhodnutí. Postup při vyřizování žádosti o změnu Rozhodnutí je obdobný s postupem při vyřizování žádosti o poskytnutí finančních prostředků. AOPK ČR vydá Rozhodnutí o změně do 30 dnů od podání úplné žádosti o změnu.

6. Postup proplácení realizovaných prací

Po splnění opatření naplánovaných v daném roce (nebo po dokončení celé akce) zašle žadatel na Regionální pracoviště AOPK ČR Žádost o platbu (vzor v příloze č. 7 Výzvy). K žádosti o platbu je v případě vzniklého nároku na proplacení DPH potřeba doložit účetní doklady (faktury). Regionální pracoviště AOPK ČR provede kontrolu realizace a vystaví Protokol o kontrole opatření (při bezchybném provedení) nebo Protokol o předání a převzetí díla (při nutnosti dokončení prací). Na základě Protokolu a Žádosti o platbu Regionální pracoviště AOPK ČR zajistí proplacení finančních prostředků na bankovní účet žadatele (dle výše stanovené v Protokolu).

Žádost o platbu je nutné doručit do Lhůty naplnění účelu uvedené v Rozhodnutí o poskytnutí dotace na sběrné místo.

7. Závěrečné vyhodnocení akce (ZVA)

Do 6 měsíců od dokončení realizace akce, nejpozději však do 15. 11. 2025, je nutné požádat Regionální pracoviště AOPK ČR, které vydalo rozhodnutí, o Závěrečné vyhodnocení akce prostřednictvím formuláře, který je přílohou č. 8 Výzvy. Seznam příloh a podrobný postup je uveden dále v příručce a v kapitole 7.5.6 Dokumentace a dále je upraven Výzvou.

Lhůty a termíny

Při nedodržení závazných lhůt dle dokumentace výzvy, může být Vaše žádost zamítnuta, bylo-li rozhodnuto o poskytnutí dotace, pak jsou stanoveny sankce. Proto věnujte zvýšenou pozornost plnění závazných termínů nejen během podání žádosti o dotaci, ale i v průběhu realizace, až po závěrečné vyhodnocení akce.

Lhůta pro doplnění podkladů na základě výzvy administrátora – **10 dní** od doručení písemné výzvy.

Podání žádosti o platbu (ŽoP) – **do lhůty naplnění účelu**, nejpozději však do **30. 9. 2025**.

Podání žádosti o závěrečné vyhodnocení akce (ZVA) – nejpozději do 6 měsíců po dokončení realizace akce (tj. posledním proplacení akce), nejpozději však do **15. 11. 2025**.

Podání žádosti

Vyplnění žádosti do Výzvy programu NPO – POPFK probíhá prostřednictvím Jednotného dotačního portálu. Podrobný popis procesu vyplnění žádosti a podání je popsán níže v kapitolách. Součástí popisu jsou i postupy stažení žádosti a editace žádosti na výzvu hodnotitele.

8. JDP - Jednotný dotační portál - první kroky

Online formulář pro podání žádosti o podporu naleznete na internetovém portálu:

<https://jdp.mf.gov.cz/rispf>

Po spuštění formuláře se zobrazí úvodní stránka, zde je v záhlaví stránky možné kliknout na tlačítka Registrace a Přihlásit umístěná v horní části formuláře v modrém pruhu. Dále je zde možné najít všechny výzvy (všech rezortů), přes které je možné podat žádost o dotaci. Tato možnost se nabízí do doby, než je vybrán konkrétní poskytovatel.

Důležité! Abyste mohli podávat žádosti v rámci webového portálu, je nutné se zaregistrovat.

Obrázek 2 - Úvodní stránka portálu

Jednotný dotační portál
pod záštitou Ministerstva financí

Základní informace - Registrace Přihlásit

Jednotný dotační portál

pod záštitou Ministerstva financí

Žádosti o dotace budou přijímány na základě časově omezených výzev.

Poskytovatelé:

- Ministerstvo průmyslu a obchodu
- Ministerstvo vnitra
- Ministerstvo zemědělství
- Ministerstvo školství, mládeže a tělovýchovy
- Ministerstvo obrany
- Ministerstvo práce a sociálních věcí
- Ministerstvo zdravotnictví
- Ministerstvo financí VPS
- Agentura ochrany přírody a krajiny ČR**
- Ministerstvo spravedlnosti
- Ministerstvo kultury
- Ministerstvo životního prostředí
- Národní sportovní agentura

Všechny výzvy

Název	Začátek	Konec	Stav	Obsah výzvy
MZ ČR - dotace na specializační vzdělávání lékařů...	01.01.2022 00:...	15.03.2022 23:...	Aktivní	MZ LINK
PK1_2022_Investiční - Program prevence kriminalit...	01.03.2022 00:...	31.03.2022 23:...	Aktivní	MV LINK
PK2_2022_Neinvestiční Program prevence kriminal...	01.03.2022 00:...	31.03.2022 23:...	Aktivní	MV LINK
NSA21 - Výstavba standardizované sportovní infr...	21.12.2020 11:...	30.06.2022 16:...	Aktivní	NSA LINK
MZ ČR - dotace na specializační vzdělávání lékařů...	01.01.2022 00:...	31.12.2022 23:...	Aktivní	MZ LINK
MK_AH_2022 Kulturní aktivity - profesionální umě...	01.10.2021 00:...	01.11.2021 23:...	Po termínu	MK LINK
MK_PT_2022 Kulturní aktivity- profesionální umění...	01.10.2021 00:...	01.11.2021 23:...	Po termínu	MK LINK
EF21_2I_5 - Vyhodnocení potenciálu úspor energi...	11.11.2021 00:...	21.11.2021 23:...	Po termínu	MPO LINK
JSDH_V4_2022 – pořízení nové cisternové automo...	25.10.2021 12:...	25.11.2021 23:...	Po termínu	HZSCR LINK
NSA22 - MK - Můj klub 22	21.10.2021 12:...	30.11.2021 17:...	Po termínu	NSA LINK

1 2 3 4 5 ... 18

1.1 Registrace

Pro zahájení registrace klikněte (v záhlaví stránky v pravém rohu) na tlačítko **Registrace**.

Jednotný dotační portál
pod záštitou Ministerstva financí

Základní informace - **Registrace** Přihlásit

Je nezbytné vyplnit všechny povinné položky formuláře a vybrat checkbox (zaškrťávací pole) „Nejsem robot“. Povinné položky jsou označeny vykřičníkem napravo. Kolonka Telefon není povinná položka.

Obrázek 3 - Okno registrace

Položky na formuláři pro registraci

Registrace

E-mail

Ověření e-mailu

Heslo

Ověření hesla

Telefon

Jméno

Příjmení

Organizace

Nejsem robot

reCAPTCHA
Ochrana soukromí - Smluvní podmínky

Zpět Registrovat

- **E-mail** - tato položka je povinná. Právě na tento e-mail bude doručena zpráva pro aktivaci Vašeho účtu.
- **Ověření e-mailu** - tato položka je povinná. Je nezbytné, aby se položky E-mail a Ověření e-mailu shodovaly.
- **Heslo** - povinná položka. Heslo, které zde vyplníte, budete nadále používat k přihlášení do online formuláře, heslo musí obsahovat **min. 8 znaků, a to písmena i číslice**.
- **Ověření hesla** - tato položka je povinná a je nezbytné, aby se řádky Heslo a Ověření hesla shodovaly.
- **Telefon** - nepovinná položka.
- **Jméno** - povinná položka. Vyplňte své jméno.
- **Příjmení** - povinná položka. Vyplňte své příjmení.
- **Organizace** - nepovinná položka.
- **Nejsem robot** - povinná položka. Zaškrtněte požadovaná pole.

Důležité! Po označení pole *Nejsem robot*, počítač může položit dotaz na údaje zobrazované na obrázku, to slouží k ověření, že registraci neprovádí stroj (robot).

Důležité! Při špatném vyplnění jednotlivých polí systém automaticky upozorní, která z položek je uvedena chybně.

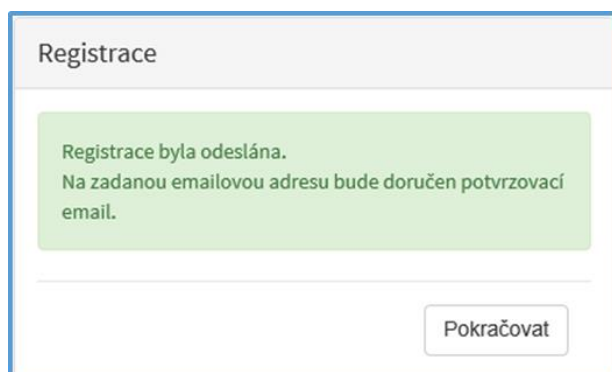
Důležité! Na zadanou e-mailovou adresu bude po doplnění povinných polí a zmačknutí tlačítka „Registrovat“ zaslán e-mail, ve kterém budete požádáni o aktivaci vámi zadané e-mailové adresy. **NUTNO AKTIVOVAT do 24 hodin!**

Důležité! Pokud jste se už v minulosti registrovali na zadanou e-mailovou adresu, budete na toto systémem upozorněni. Pokud již neznáte své heslo, lze jej resetovat v kartě „Přihlásit“.

1.2 Aktivace účtu

Pokud celá registrace proběhla v pořádku, objeví se následující informační hlášení:

Obrázek 4 - Oznámení o správné registraci



Toto okno informuje, že byl doručen notifikační e-mail (na ten, jenž byl vyplněn v registračním okně), kterým se potvrzuje správnost registrace na online formuláři. Pro dokončení registrace je nezbytné tento e-mail otevřít a aktivovat účet.

Obrázek 5 - Potvrzovací e-mail



Pro správnou aktivaci klikněte na odkaz „Aktivovat účet“. V případě, že nebude aktivace úspěšná, klikněte na webový http odkaz, který je v informačním okně uvedený.

Pokud aktivace řádně proběhla, otevře se okno v internetovém prohlížeči, v němž jste informováni o aktivaci účtu textem v zeleném pruhu: „Účet byl úspěšně aktivován“.

1.3 Přihlášení

Pro práci na webovém portálu RISPF, je nutné se po registraci a aktivaci účtu ještě přihlásit. V otevřeném formuláři zadejte povinné údaje – *E-mail* a *Heslo*, které jste vyplňovali při prvotní registraci a zvolte tlačítko „Přihlásit“.

Důležité! Pokud neprovedete první přihlášení do 24 hodin, bude Váš účet automaticky zablokován!

Obrázek 6 - Přihlášení

Účet byl úspěšně aktivován.

Pro přístup do zabezpečené sekce musíte být přihlášení.

E-mail

Heslo

Přihlásit

Registrace Zapomenuté heslo

Správné přihlášení je rozpoznatelné v pravé části záhlaví stránky, kde se zobrazí Váš e-mail a tlačítko **Vytvořit novou žádost**, jak vidíte na následujícím obrázku 7.

Obrázek 7 - Vytvoření nové žádosti

Moje žádosti

Vytvořit novou žádost

Číslo žádosti	Název	Stav	Dat...
No data			

Důležité! V případě zjištění chyby, kterou si žadatel uvědomí před uzavřením portálu a vypršením lhůty pro zaslání žádosti, je možné ji zde „Zrušit“ (a vytvořit žádost novou). Toto platí jen v případě, že žadatel ještě nezaslal žádost DS a nebyla evidována na Agentuře ochrany přírody a krajiny ČR.

Obrázek 8 - zrušení žádosti

Moje žádosti

Vytvořit novou žádost

Číslo žádosti	Název	Stav	Datum změny / odeslání	
-	Likvidace bořevniku velkolepého u obce Nová ves	Rozpracovaná	21.06.2022 18:05:54	Opravit Zrušit
NPO_POPFKe_1_20...	POPFK test	Kontrola předmětu - OK	21.06.2022 13:30:34	

1.4 Menu – hlavní nabídka

Hlavní nabídku menu vyvoláte pomocí šipky u Vašeho e-mailového účtu. Po rozbalení se zobrazí nabídka funkcí: **Změna hesla**, **Nahlásit problém** a **Odhlásit**.

Obrázek 9 - nabídka funkcí

eva.warausova@nature.cz

Změna hesla

Nahlásit problém

Odhlásit

Vytvořit novou žádost

Při změně hesla je nezbytné vyplnit aktuální heslo, poté heslo nové a jeho ověření. Nové heslo

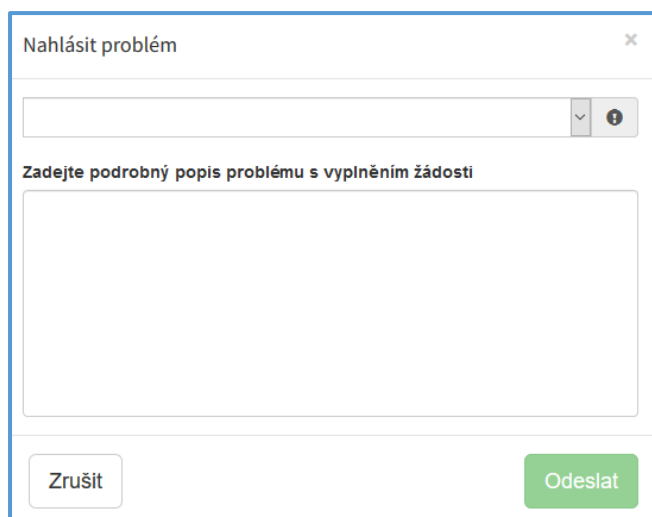
a ověření nového hesla se musí shodovat. Správnost potvrdíte tlačítkem **Uložit**.

Obrázek 10 – změna hesla

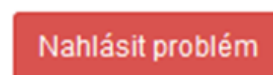


Důležité! Při technických potížích při podání žádosti můžete ihned odeslat požadavek s popisem problémů na administrátora – **Nahlásit problém**. Do volného okna popište problém a zmáčkněte tlačítko **Odeslat**.

Obrázek 11 – nahlásit problém



Obrázek 12

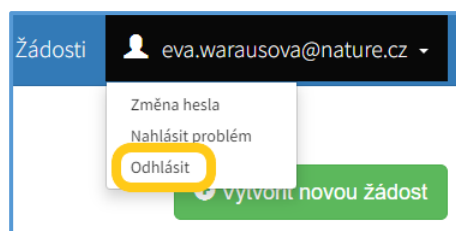


Tato funkce se vyvolává jak z hlavní nabídky menu u e-mailového účtu, tak ve spodní levé části stránky, viz červené tlačítko **Nahlásit problém**.

Jelikož toto webové rozhraní slouží jako sběrný portál pro více poskytovatelů a rozpočtových kapitol, musíte při použití této funkce **vybrat příslušnou výzvu**, u které jste narazili na chybu či k ní máte dotaz. U každé výzvy je přiřazena určitá skupina pověřených pracovníků, kteří mají danou výzvu na starosti. Díky tomu máte jistotu, že se Vašemu dotazu bude věnovat správný pověřený pracovník.

Pomocí funkce **Odhlásit** je možné odhlásit se z webového portálu.

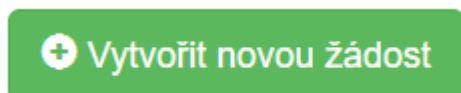
Obrázek 13 – odhlášení z webového portálu



9. Postup vyplnění žádosti

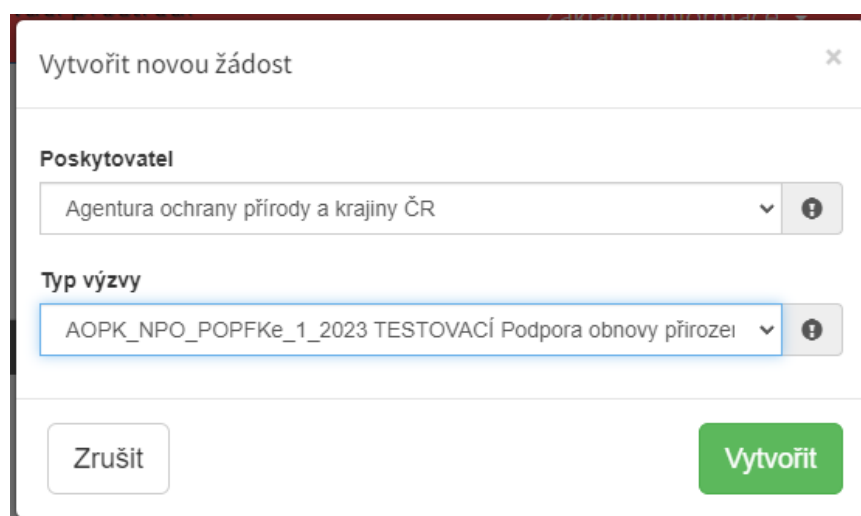
Tato kapitola pojednává o základním postupu při vyplnění žádosti o dotaci. Začátkem každého vyplnění je stisknutí tlačítka **Vytvořit novou žádost**, viz Obrázek 14.

Obrázek 14 - vytvořit novou žádost



Po stisknutí tlačítka se automaticky zobrazí okno, kde je nutné vybrat povinné upřesnění: *Poskytovatel* a *Typ výzvy*. V rozbalovacím menu je tedy třeba vybrat Agentura ochrany přírody a krajiny ČR a dále vybrat požadovanou výzvu.

Obrázek 15 – Vytvoření nové žádosti

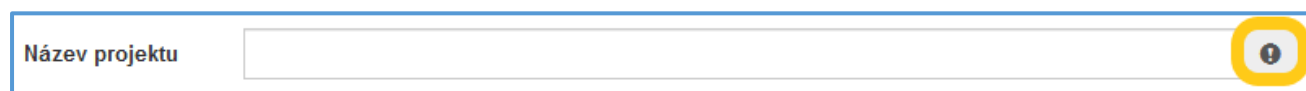


Po vyplnění těchto povinných položek stisknete tlačítko **Vytvořit** a vytvoří se nová žádost.

Obecně k vyplňování žádosti ve webové aplikaci:

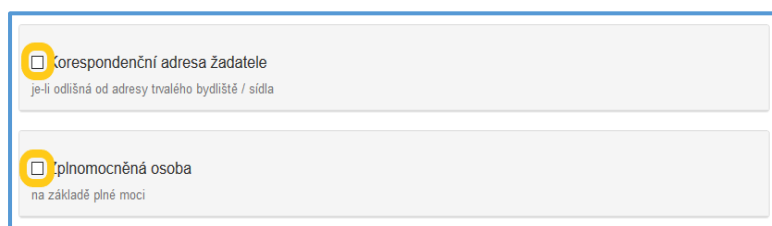
- **Povinné položky**, které je třeba vyplnit, jsou označeny vykřičníkem na pravé straně buňky.

Obrázek 16 – povinná položka s vykřičníkem

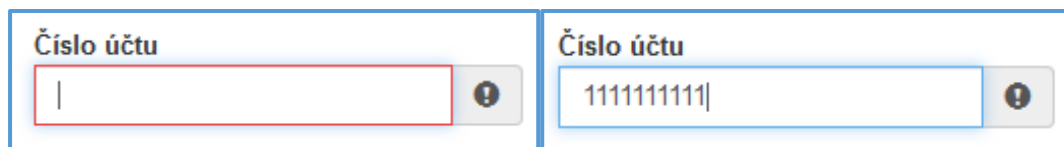


- Pokud se jedná o **nepovinnou položku**, viz Obrázek 17, ale uživatel chce na otázku odpovědět, musí označit checkbox (zaškrťovací pole) a až poté se zobrazí nabídka dalšího vyplnění či výběru.

Obrázek 17 - nepovinná položka



- Pokud má vyplňované pole nějaké omezení, má po začátku vyplňování červený rámeček. Po dostatečném vyplnění se rámeček přebarví namodro.

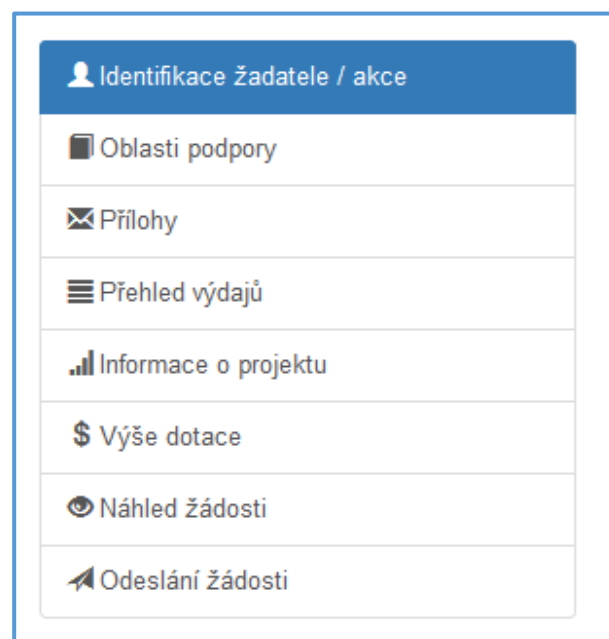


Nabídka záložek

V každé žádosti je v pravém rohu nabídka záložek, které je nutné pro správné podání žádosti vyplnit. Doporučujeme vyplňovat postupně, jak Vás online formulář sám navádí. V případě, že ne zvolíte postupné vyplňování, nemusí se správně zobrazit následující nabídka, jelikož některé záložky na sebe navazují. Samozřejmě je možné mezi záložkami a okny přepínat.

Při vyplňování plošných indikátorů je třeba vycházet z plochy zákresů v aplikaci rozpocet.nature.cz

Obrázek 18 - Nabídka záložek



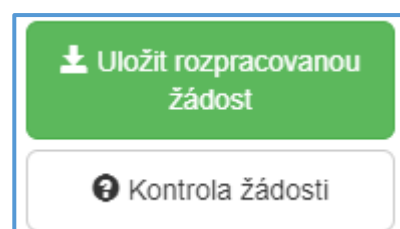
V průběhu vyplňování žádosti lze **Ukládat rozpracovanou žádost** a **Provádět kontrolu správného vyplnění**. Při kontrole se vypíšou všechny chybně vypsané a nevyplněné položky.

1.5 Záložka „Identifikace žadatele / akce“

Poté, co systém vytvoří formulář pro novou žádost, se Vám automaticky zobrazí okno pro vyplňování.

- **Žádost**

Název projektu má obsahovat typ opatření a identifikaci místa.



Obrázek 19 – Žádost – název projektu

The screenshot shows a form titled 'Žádost'. It has two main input fields. The first is 'Název projektu' with the value 'Vytvoření krajinného prvku u obce Holany'. The second is 'Typ výzvy' with the value 'Podpora obnovy přirozených funkcí krajiny – výzva NPO - POPFK 1/2022'. Both fields have an information icon on the right.

- **Účel a lhůta**

Účel dotace by měl být obecný. Nelze ho nikdy v průběhu plnění žádosti změnit.

Lhůta, v níž má být tohoto účelu dosaženo určuje, do kdy bude **dokončena realizace**. Je také posledním dnem, kdy má být podána Žádost o platbu (dle vzoru ve Výzvě). Nejzazší termín dokončení realizace je **30. 9. 2025**.

Obrázek 20 – Účel

The screenshot shows a form titled 'Účel, na který chce žadatel o dotaci žádané prostředky použít'. It has two main input fields. The first is 'Účel' with the value 'Výsadba dřevin a tvorba tůní v zemědělské krajině'. The second is 'Lhůta, v níž má být tohoto účelu dosaženo' with the value '31 . 12 . 2024'. Both fields have an information icon on the right.

- **Typ žadatele**

Poté zvolíte z rozbalovacího seznamu *Typ žadatele*. Na základě výběru budou upravena další pole ve formuláři, která budete vyplňovat.

Obrázek 21 – Typ žadatele

The screenshot shows a dropdown menu titled 'Typ žadatele'. The menu is open, showing four options: 'Fyzická osoba - podnikající', 'Fyzická osoba - podnikající', 'Právnícká osoba', and 'Fyzická osoba - nepodnikající'. The last option is highlighted in blue. There is an information icon on the right of the dropdown.

- **Identifikace žadatele**

Pole v této části se liší podle vybraného Typu žadatele. Některá dále popisovaná pole se nemusí žadateli zobrazovat.

Důležité! Po vyplnění IČO doporučujeme kliknout na tlačítko „Načti z ARES“. Poté se Vám automaticky vyplní i další políčka a zjednoduší se tak vyplňování následujících položek.

Načti z ARES

Obrázek 22 – Vyplnění identifikace žadatele - fyzická osoba

Identifikace žadatele			
Titul před	<input type="text"/>	Titul za	<input type="text"/>
Příjmení	<input type="text" value="Novák"/>	Jméno	<input type="text" value="Petr"/>
<input type="checkbox"/> Cizí státní příslušník			
Rodné číslo	<input type="text" value="1111110011"/>	Datum narození	<input type="text"/>
Telefon	<input type="text" value="+420111111111"/>	ID datové schránky	<input type="text"/>
E-mail	<input type="text" value="eva.warausova@nature.com"/>		

Důležité! Rodné číslo zadávejte bez lomítka.

Cizí státní příslušník

Rodné číslo

- **Plátcovství DPH**

- Neplátce DPH vždy zaškrtně „Žadatel nebude uplatňovat odpočet daně na vstupu“.
- Plátce DPH má na výběr.
- Po výběru Typu žadatele fyzická osoba se tato otázka nezobrazuje.

Obrázek 23 – Plátcovství DPH

Plátcovství DPH
<input type="radio"/> Žadatel nebude uplatňovat odpočet daně na vstupu
<input type="radio"/> Žadatel bude uplatňovat odpočet daně na vstupu

- **Bankovní spojení**

- Obce vždy volí Českou národní banku (Kód banky 0710)

- **Adresa sídla žadatele**

- **Korespondenční adresa žadatele**

- Vyplňuje se, pouze pokud je odlišná od sídla žadatele

- **Zplnomocněná osoba**

- V případě výběru této volby je nutné přiložit do *Ostatních příloh* naskenovanou nebo elektronicky podepsanou **plnou moc**.

- **Identifikace nemovitosti, která je předmětem žádosti**

- U opatření realizovaných na “zelené louce” zaškrtnout podle obrázku č. 23 *Novostavba, popř. objekt nemající číslo popisné, ani evidenční*. Následně se vyplní pouze povinné položky.
- Podrobné místo realizace akce (katastrální území, parcela) bude identifikováno dále ve formuláři.

Obrázek 24 – Identifikace nemovitosti

Identifikace nemovitosti, která je předmětem žádosti
údaje z katastru nemovitostí - níže uvedené údaje lze nalézt na adrese <http://nahlizenedokn.cuzk.cz/>

Novostavba, popř. objekt nemající číslo popisné, ani evidenční

Ulice

Číslo popisné Číslo evidenční Číslo orient.

Obec ⓘ Část obce

Kraj ⓘ Okres ⓘ

Psč ⓘ Kód RÚIAN

1.6 Záložka „Oblasti podpory“

Po kompletním vyplnění záložky **Identifikace žadatele/akce** se pomocí tlačítka nebo prostřednictvím nabídky záložek v pravém horním rohu přesunete do záložky **Oblasti podpory**.

Na oblasti podpory jsou dále navázány indikátory, přílohy a oblasti rozpočtu.

- **Oblasti podpory**

- Ve výzvě NPO – POPFK 6/2024 je možné podávat žádosti pouze do jedné oblasti podpory.

Obrázek 25 – Výběr oblasti podpory

Opatření z komplexních vodohospodářských studií

- U vybrané oblasti je třeba zvolit, zda se jedná o investiční či neinvestiční náklady nebo jejich kombinaci. Tato volba se přenesou do přehledu výdajů.

Pozn. Investičními výdaji se rozumí výdaje na pořízení nebo technické zhodnocení dlouhodobého hmotného nebo nehmotného majetku s dobou použití delší než 1 rok a částkou pořizovací ceny dlouhodobého hmotného majetku či jeho technického zhodnocení vyšší než 40 000 Kč a nehmotného majetku či jeho technického zhodnocení vyšší než 60 000 Kč.

V případě nejasnosti jestli je plánované opatření technickým zhodnocením, je dobrým vodítkem nutnost stavebního povolení. Tedy pokud opatření vyžaduje stavební povolení nebo povolení vodoprávního úřadu, jedná se pravděpodobně o investici.

Obrázek 26 – Výběr typu nákladů akce

Opatření z komplexních vodohospodářských studií

Investiční náklady

Neinvestiční náklady

- **Parametry a indikátory žádosti**

- Je třeba vyplnit indikátory, které projekt naplňuje. Tyto indikátory odpovídají Předmětu/Předmětům podpory vybraným při tvorbě rozpočtu ve formuláři rozpočtu. U ostatních indikátorů se uvádí nula.
- Hodnoty u indikátorů se vždy sčítají za všechna prováděná opatření. Např. pokud je jedna plocha sečena opakovaně, indikátor se za všechny seče sčítá.

Důležité! POZOR na rozdílné jednotky v hodnotách indikátorů ve formuláři rozpočtu a JDP. JDP bohužel neumožňuje dostatek desetinných míst, proto je nutné plošné indikátory zadávat v m².

Obrázek 27 - Indikátory projektu

Opatření z komplexních vodohospodářských studií

Investiční náklady

Neinvestiční náklady

Parametry a indikátory projektu

	Hodnota
Plocha opatření k naplňování komplexních vodohospodářských studií (m2)	100

• V případě, že není některý parametr projektu předmětem podpory, nebo není znám, uveďte nulu.

Předchozí strana

Další strana

Identifikace žadatele / akce

Oblasti podpory

Přílohy

Přehled výdajů

Informace o projektu

Výše dotace

Náhled žádosti

Odeslání žádosti

Uložit rozpracovanou žádost

Kontrola žádosti

1.7 Záložka „Přílohy“

Po kompletním vyplnění záložky **Oblasti podpory** se pomocí tlačítka nebo prostřednictvím nabídky záložek v pravém horním rohu přesunete do záložky **Přílohy**. Přílohy povinné pro danou oblast podpory jsou vyznačeny tučně s vykřičníkem.

Každý program či podprogram má jiné povinné a volitelné přílohy s nastavenými podporovanými typy formátů dokumentů. Celková kapacita všech příloh je **10 MB**.

Nápověda k jednotlivým přílohám je samostatně [na konci tohoto dokumentu](#).

Obrázek 28 - přidání příloh

Spolu s žádostí přikládám Velikost 0 z 10 MB

- 01 - Dokumentace navrhovaných opatření ⓘ
- 02 - Rozpočet vytvořený v aplikaci rozpocet.nature.cz ⓘ
- 03 - Čestné prohlášení o vyloučení střetu zájmů ⓘ
- 04 - Přehled realizovaných opatření ⓘ
- 05 - Částečný výpis platných údajů z evidence skutečných majitelů dostupný na <https://esm.justice.cz>

Ostatní přílohy je možno využít v případě, že žadatel uzná za vhodné přiložit k žádosti ještě i jiné přílohy. Jinak **není třeba** ostatní přílohy přikládat. Před vložením samotné přílohy je třeba vždy do pole doplnit název nahrávané přílohy.

Obrázek 29 - přidání ostatních příloh

Ostatní přílohy

Nejprve zadejte název přílohy, přípustné jsou tyto formáty: pdf;zip;xls;xlsx;jpg;png;doc;docx.

+ Přidat

Pro vložení více příloh v jednom souboru, je nutné jednotlivé soubory zabalit do jednoho ZIP souboru.

⏪ Předchozí strana ➔ Další strana

1.8 Zálůžka „Přehled výdajů“

Po kompletním vyplnění zálůžky **Přílohy** se prostřednictvím nabídky záložek v pravém horním rohu přesunete do zálůžky **Přehled výdajů**.

Dle vybrané oblasti podpory a typu nákladů (investice/neinvestice či jejich kombinace) se v této zálůžce vyplňují Celkové výdaje, Celkové způsobilé výdaje a Požadovaná výše dotace. V případě víceletého projektu se zeleným tlačítkem + přidají do přehledu výdajů další roky.

- Rok uváděný zde v žádosti = roku proplacení
- V případě, že dotaci v některém roce či v některém z typu nákladů nepožadujete a ani v něm neplánujete jiné náklady projektu (např. vlastní zdroje), nechte kolonky v daném roce prázdné (automaticky se doplní 0).

Obrázek 30 – přehled výdajů v členění na investiční a neinvestiční náklady, přidání dalších let financování akce

Přehled výdajů

Adaptace vodních, nelesních a lesních ekosystémů na změnu klimatu +

2022	Celkové výdaje (Kč) *	Celkové způsobilé výdaje (Kč) **	Požadovaná výše dotace (Kč)
investiční náklady	<input type="text" value=""/>	<input type="text" value=""/>	<input type="text" value="0"/>
neinvestiční náklady	<input type="text" value=""/>	<input type="text" value=""/>	<input type="text" value="0"/>
Součet	<input type="text" value="0"/>	<input type="text" value="0"/>	<input type="text" value="0"/>
			\$ Přepočítat výši dotace

Důležité! Do sloupců **Celkové výdaje** se vyplňují **výdaje včetně vlastních prostředků**. V případě využití programu NPO – POPFK na kofinancování větších projektů, žadatel vyplňuje pouze náklady na činnosti, které chce z tohoto programu financovat.

Důležité! **Celkové způsobilé výdaje** jsou výdaje na realizaci opatření, které lze hradit z programu. Celkové způsobilé výdaje jsou posuzovány v rámci procesu kontroly žádosti a v případě např. neuznání některých příplatků může být žadatel vyzván k ponížení. Tuto položku žadatel vyplňuje **dle rozpočtu vytvořeného v aplikaci rozpocet.nature.cz**.

Důležité! Maximální požadovaná výše dotace je dle vypsání Výzvy. V NPO – POPFK je u oblasti podpory Opatření k naplňování komplexních vodohospodářských studií stanovena na 250 tis. Kč vč. DPH.

Důležité! Tlačítko stisknete pouze, pokud chcete provést automatický výpočet. Po stisknutí se provede **automatický přepočet** výše požadované dotace. U NPO – POPFK vždy počítá se 100% dotací až do výše max. možné dotace.

1.9 Záložka „Informace o projektu“

Po kompletním vyplnění záložky **Přehled výdajů** se prostřednictvím nabídky záložek v pravém horním rohu přesunete do záložky **Informace o projektu**.

V této záložce se zobrazují otázky podle Výzvy, které zpřesňují informace o Žádosti. Otázky s vykřičníkem jsou povinné.

- Lokalizace opatření**

V této otázce lze využít tlačítka + v případě, že je opatření realizováno na více katastrálních územích. Tlačítko + vygeneruje další část k otázce ve formuláři.

Katastrální území a čísla parcel se píší do stejného řádku. **Název katastrálního území se od čísel parcel odděluje mezerou, jednotlivá čísla parcel se od sebe oddělují čárkou** (např. Ohaře 133/21, 1311). Do kolonky není nutné psát zkratky jako k. ú. nebo č. p. či jiný text navíc.

Důležité! Prosíme, nepoužívejte v těchto polích středník.

- **Realizace opatření**

Uvedení způsobu realizace. V případě realizace svépomocí nelze proplatit DPH.

- **Opatření, na které je žádáno, je součástí větší akce podporované z dalších zdrojů**

V případě, že je opatření spolufinancováno z jiných zdrojů (Celkové výdaje se nerovnejí Požadované výši dotace) je nutné uvést zdroj spolufinancování. Kofinancování není omezeno, jen je nutné uvést jeho zdroj.

- **Velikost podniku dle kritérií v Příručce pro žadatele (nemá vliv na přidělení dotace)**

Podrobný návod na určení velikost podniku najde v [Metodice Ministerstva průmyslu a obchodu](#). Případně můžou pomoci odpovědi na [Nejčastěji kladené dotazy](#) zpracované SZIF.

Následující tabulka zobrazuje rozhodné hraniční hodnoty:

Kategorie podniku	Počet zaměstnanců – roční pracovní jednotka	Roční obrat	NEBO	Bilanční suma roční rozvahy
Střední podnik	<250	≤ 50 milionů EUR		≤ 43 milionů EUR
Malý podnik	<50	≤ 10 milionů EUR		≤ 10 milionů EUR
Mikropodnik	<10	≤ 2 milionů EUR		≤ 2 milionů EUR

Pokud je žadatelem **obec**, jedná se vždy o **velký podnik**. Podnik zřízený a založený obcí, krajem nebo dobrovolnými svazky obcí se považuje za velký podnik, jestliže je 25% nebo více procent základního kapitálu nebo hlasovacích práv přímo nebo nepřímo ovládáno, společně či jednotlivě, jedním či více veřejnými subjekty. Výjimkou z tohoto pravidla jsou společnosti založené i zřízené obcemi, které mají méně než 5 000 obyvatel a s rozpočtem do 10 mil. Eur. Tyto obce mohou mít ve společnosti 25% - 50% podíl a přesto je organizace jimi zřízená nebo založená posuzována samostatně (čl. 3 odst. 4 Přílohy 1 NK (EU) č.651/2014).

- **Studie, ze které vycházejí realizovaná opatření**

Vyplní se zde identifikační číslo EIS, což je identifikační číslo studie, ze které daná opatřená vycházejí.

1.10 Záložka „Výše dotace“

Po kompletním vyplnění záložky **Informace o projektu** prostřednictvím nabídky záložek v pravém horním rohu se přesunete do záložky **Výše dotace**. Výše dotace vychází z čísel uvedených v záložce **Přehled výdajů**.

Důležité! *Způsobilými výdaji do výše max. možné dotace (Kč) jsou znázorněny celkové náklady na realizaci projektu a Požadovanou výší dotace (Kč) (% způsobilých výdajů) se rozumí výše dotace, která je požadována.*

1.11 Záložka „Náhled žádosti“

Po kompletním vyplnění záložky **Výše dotace** se prostřednictvím nabídky záložek v pravém horním rohu přesunete do záložky **Náhled žádosti**.

Než přejdete k poslední záložce, a to k **Odeslání žádosti**, doporučujeme provést celkovou kontrolu Vaší vyplněné žádosti pomocí funkce **Kontrola žádosti**, která se nachází v pravé části pod nabídkou záložek.

V případě, že je žádost zcela v pořádku, zobrazí se pod záhlavím formuláře následující hlášení, viz Obrázek 31.

Obrázek 31 - Žádost bez chyb

Žádost odpovídá všem požadavkům na podání. Žádost může být odeslána.

V opačném případě se chybně vyplněné body označí v červeném rámečku a pro úspěšné odeslání žádosti je nezbytné je opravit. Po opravení chyb je nutné opět kliknout na **Kontrola žádosti**, aby chybové hlášky zmizely.

Obrázek 32 - Žádost s chybami

Ve formuláři žádosti byly nalezeny chyby. Počet nalezených chyb: 5. Projděte formulář a položky označené chybou opravte.

Informace o projektu

- Otázka "Opatření realizováno" je povinná.
- Otázka "Lokalizace opatření": do položky "Katastrální území" doplňte text.
- Otázka "Lokalizace opatření": do položky "Parcelní číslo" doplňte text.
- Otázka "Termín realizace od:": do položky "datum" doplňte text.
- Otázka "Termín realizace do:": do položky "datum" doplňte text.

1.12 Záložka „Odeslání žádosti“

Po kontrole záložky **Náhled žádosti** prostřednictvím nabídky záložek v pravém horním rohu přesunete do záložky **Odeslání žádosti**.

Obsah záložky je rozdělen do několika částí. Všechny části je potřeba si pečlivě přečíst.

V dolní části záložky je pro odeslání nutné zaškrtnout následující 2 checkboxy s prohlášeními. Jako poslední krok vyplňte **Požadované pracoviště** z rozbalovacího seznamu Sběrných míst, která zjistíte pomocí mapy na adrese <https://www.arcg.is/1GG8ui>. Pokud by realizovaná opatření zasahovala do oblasti více Sběrných míst, vyberte to, na jehož území se bude realizovat převažující část opatření.

Obrázek 33 - Potvrzení čestných prohlášení, odeslání žádosti

Prohlašuji, že jsem vlastníkem / právnická osoba uvedená jako žadatel je vlastníkem bankovního účtu č.: /, a že uvedené bankovní spojení je zadáno správně a úplně, tj. včetně předčíslí a kódu banky. Beru na vědomí, že v případě následného poukázání platby na chybný či neexistující bankovní účet se vyplacení dotace může pozdržet až o několik týdnů.

Prohlašuji, že jsem si vědom/a, že po elektronickém odeslání žádosti (po stisknutí tlačítka Odeslat) bude žádost odeslána na AOPK ČR bez možnosti další uživatelské úpravy. Zároveň prohlašuji, že jsem si vědom/a, že po elektronickém odeslání žádosti je nutné žádost nejpozději do 5 dnů podat na příslušné sběrné místo, zároveň však nejpozději k datu ukončení Výzvy. V případě, že žádost nebude včas podána na sběrné místo, bude vyřazena z další administrace.

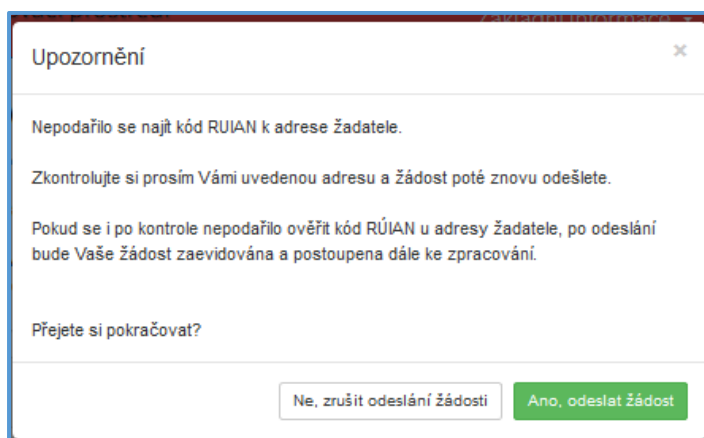
Požadované pracoviště

RP Střední Čechy

➔ Odeslat žádost

Ještě předtím, než se žádost odešle, může se zobrazit upozornění s doplňujícími informacemi. Pro náš testovací příklad toto upozornění vypadá následovně:

Obrázek 34 – kód RUIAN



Kód RUIAN není překážkou pro odeslání žádosti, a stisknete „ANO, odeslat žádost“, poté se Vaše žádost odešle a žádosti je přiděleno identifikační číslo.

Důležité! V této fázi je na závěr nutné žádost stáhnout a vygenerovat PDF, které poté podepsané pouze s přílohou **Čestné prohlášení k vyloučení střetu zájmů dle vzoru ve Výzvě** podáte do 5 dnů elektronicky prostřednictvím datové schránky, osobně nebo poštou na adresu zvoleného sběrného místa (přílohy nahrané do JDP není třeba podávat). Žádost však musí být podána nejpozději do data ukončení výzvy. Zároveň dorazí potřebné informace k podání žádosti na e-mail zadaný žadatelem.




Po odeslání se na hlavní stránce webového portálu, do kterého se dostanete zpět kliknutím na **Žádosti** (v horní liště, viz Obrázek 36), zobrazí **Moje žádosti** a s nimi i stav žádosti, který můžete sledovat po celou dobu administrace žádosti.

Obrázek 35 – Moje žádosti

Číslo žádosti	Název	Stav	Datum změny / odeslání	
-	neoznačeno	Rozpracovaná	27.06.2022 14:16:24	Opravit Zrušit
NPO_POPFKe_1_20...	Test NPO_POPFK 27.06.2022	Předáno na pracoviště	27.06.2022 13:54:33	
NPO_POPFKe_1_20...	Vytvoření krajinného prvku u obce Holany	Předáno na pracoviště	22.06.2022 18:26:29	
NPO_POPFKe_1_20...	POPFK Test ZED 2	Kontrola předmětu - OK	22.06.2022 10:07:19	
-	Likvidace boševníku velkolepého u obce Nová ves	Rozpracovaná	21.06.2022 18:16:09	
NPO_POPFKe_1_20...	POPFK test	Zamítnuto - formální a věc...	21.06.2022 13:30:34	

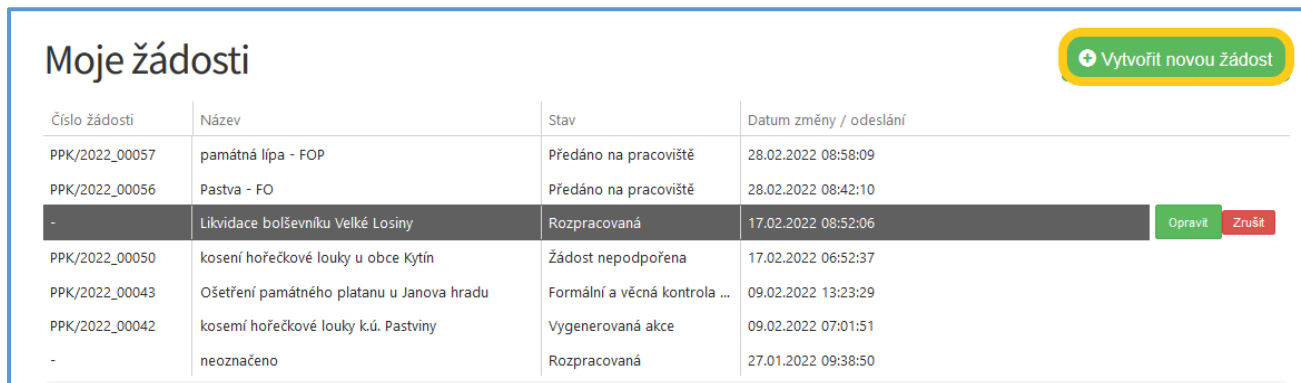
Obrázek 36 – Horní lišta

Základní informace ▾ Žádosti  rvysinova@msp.justice.cz ▾

10. Zrušení žádosti

Na hlavní stránce webového portálu kliknutím na **Žádosti** (v horní liště, viz Obrázek 36), kde je zobrazen **Stav** žádosti (Obrázek 37), lze žádost také zrušit. Žádost však musí být ve stavu „rozpracovaná“.

Obrázek 37 - Moje žádosti



Číslo žádosti	Název	Stav	Datum změny / odeslání
PPK/2022_00057	památná lípa - FOP	Předáno na pracoviště	28.02.2022 08:58:09
PPK/2022_00056	Pastva - FO	Předáno na pracoviště	28.02.2022 08:42:10
-	Likvidace bolševníku Velké Losiny	Rozpracovaná	17.02.2022 08:52:06
PPK/2022_00050	kosení hořečkové louky u obce Kytín	Žádost nepodpořena	17.02.2022 06:52:37
PPK/2022_00043	Ošetření památného platanu u Janova hradu	Formální a věcná kontrola ...	09.02.2022 13:23:29
PPK/2022_00042	kosemí hořečkové louky k.ú. Pastviny	Vygenerovaná akce	09.02.2022 07:01:51
-	neoznačeno	Rozpracovaná	27.01.2022 09:38:50

Žádost, která nebyla ještě odeslána do informačního systému (je rozpracovaná) – lze zrušit nebo opravit kdykoliv během termínu trvání výzvy.

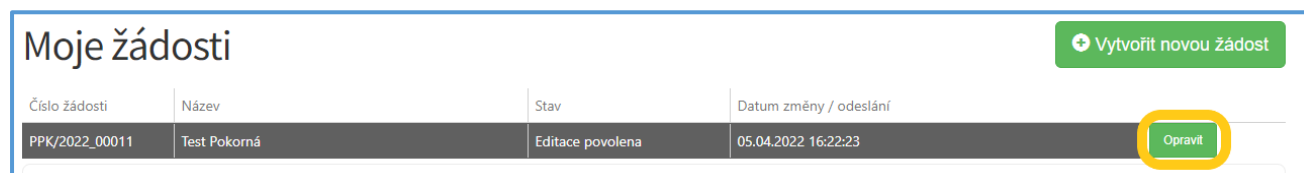
Po podání Žádosti ji lze zrušit písemným oznámením na sběrné místo (regionální pracoviště AOPK ČR). To následně vystaví Usnesení o zastavení řízení.

11. Editace žádosti

Pokud v průběhu kontroly žádosti pracovník na regionálním pracovišti AOPK (sběrném místě) narazí na chybu, kterou lze opravit, zašle e-mail s upozorněním, kterým buď vyzve žadatele k zaslání opravy emailem/telefonicky nebo upřesní požadavky na doplnění a znovu umožní editaci žadateli prostřednictvím formuláře v Jednotném dotačním portálu.

Následně se u žádosti objeví tlačítko **Opravit**. Po provedené editaci je žádost odeslána již pouze pomocí systému, není nutné opravenou žádost podávat na podatelnu sběrného místa.

Obrázek 38 - Editace



Číslo žádosti	Název	Stav	Datum změny / odeslání	
PPK/2022_00011	Test Pokorná	Editace povolena	05.04.2022 16:22:23	Opravit

Důležité! Hodnotitel vidí auditní stopu všech provedených změn. Je nutné provádět pouze změny, ke kterým byl žadatel e-mailem vyzván.

Důležité! Při potřebě úpravy některé z příloh, je třeba upravený dokument nahrát do "Ostatní přílohy".

Po provedení změn, ke kterým byl žadatel vyzván, se změny odešlou tlačítkem **Ukončit editaci žádosti**. Takto uloženou žádost již není potřeba znovu podávat. Odeslání změn potvrďte tlačítkem **Ukončit editaci žádosti**, do 10 dnů od obdržení písemné výzvy.

Důležité! Při přechodu na jinou záložku v menu se změny v žádosti automaticky ukládají. Při stisknutí **Ukončit editaci žádosti** se žádost vrátí k administraci a již není možné provádět změny.

Důležité! Na napravení chyb či doplnění má žadatel **10 dnů** od vyzvání. Poté se možnost editace uzavře a je postupováno v administraci dále k Usnesení o zastavení řízení.

12. Zásobník

Žádost je možné zaevidovat v Jednotném dotačním portálu i v případě, že alokace dostupná na výzvu je aktuálně vyčerpána žádostmi, které byly zaevidovány dříve. V takovém případě bude žádost zařazena do zásobníku.

Obrázek 39 – Hláška informující o vyčerpání alokace při vyplňování formuláře

Vytvoření krajinného prvku u obce Holany

! Dostupná alokace pro tuto výzvu již byla vyčerpána. Odesláním bude Vaše žádost uložena do zásobníku, ve kterém bude čekat na případné uvolnění požadované alokace. ×

Žádost

Název projektu

Po odeslání žádosti se objeví hláška informující žadatele o vložení jeho žádosti do zásobníku a zároveň žadateli přijde informační e-mail. Žádost čeká na uvolnění alokace, proto nejde vygenerovat v PDF, toto pole je pro žádost v zásobníku neaktivní.

Obrázek 40 – Hláška a e-mail informující o vložení žádosti do zásobníku

NPO_POPFKe_1_2022_00024 - Vytvoření krajinného prvku u obce Holany

Vaši žádosti bylo přiděleno identifikační číslo: NPO_POPFKe_1_2022_00024

Děkujeme Vám za evidenci žádosti. Vzhledem k vyčerpání aktuálně dostupné alokace byla Vaše žádost uložena do zásobníku. Žádost spolu se všemi dalšími přílohami v tuto chvíli neodesílejte. Jakmile dojde k uvolnění finančních prostředků pro Vaši žádost, budete vyzváni k doručení podepsané žádosti a povinných příloh.

Upozornění: Vygenerovaný formulář žádosti ve formátu PDF bude zpřístupněn ke stažení až v okamžiku uvolnění finančních prostředků pro Vaši žádost!

[Vygenerovat PDF soubor žádosti ke stažení](#) [Náhled žádosti](#)

Jednotný dotační portál – Úspěšná evidence žádosti do zásobníku

eds.dotace komu eva.sochova 20.07.2022 12:39

[Zobrazit podrobnosti](#)

Dobrý den, vzhledem k tomu, že byla překročena finanční alokace na Výzvu žádostmi zaevidovanými dříve, byla Vaše žádost s evidenčním číslem NPO_POPFKe_1_2022_00036 zařazena do zásobníku.

V případě uvolnění Vaší žádosti ze zásobníku budete informován/a prostřednictvím Jednotného dotačního portálu a vyzván/a k jejímu podání na příslušné regionální pracoviště AOPK ČR.

Upozornění: Zpráva je generována automaticky, prosím, neodpovídejte na ni.

Obrázek 41 – Stav žádosti v zásobníku

Moje žádosti				+ Vytvořit novou žádost
Číslo žádosti	Název	Stav	Datum změny / odeslání	
NPO_POPFKe_1_20...	Vytvoření krajinného prvku u obce Holany	Zásobník	22.06.2022 18:26:29	
-	-	Rozpracovaná	22.06.2022 16:22:57	

Pokud je akce ze zásobníku uvolněna, přijde žadateli e-mail s pokyny k podání žádosti, stav žádosti se změní.

Obrázek 42 - E-mail informující o uvolnění ze zásobníku

Jednotný dotační portál - Žádosti přesunuta do administrace
 eds.dotace komu eva.sochova 21.07.2022 10:31
 Kopie ktp-jdp [Zobrazit podrobnosti](#)

Dobrý den, Vaše žádost s evidenčním číslem NPO_POPFKe_1_2022_00036 byla uvolněna ze zásobníku. Pokud si stále přejete žádost podat, prosíme, vygenerujte ji v PDF formátu prostřednictvím Jednotného dotačního portálu a podejte ji v elektronické nebo písemné podobě na příslušné regionální pracoviště AOPK ČR do 5 dnů. Žádost však musí být podána na příslušné regionální pracoviště AOPK ČR nejpozději do data ukončení výzvy. Vámi vybrané regionální pracoviště AOPK ČR (sběrné místo): RP Olomoucko, Lafayetteova 13, 779 00 Olomouc - ISDS: hwzdyhr tel.: 585 238 811, E-mail: olomoucko@nature.cz
 Upozornění: Zpráva je generována automaticky, prosím, neodpovídejte na ni.

Obrázek 43 – Změna stavu žádosti po uvolnění ze zásobníku

Moje žádosti				+ Vytvořit novou žádost
Číslo žádosti	Název	Stav	Datum změny / odeslání	
-	neoznačeno	Zrušená na webu	25.07.2022 16:24:53	
NPO_POPFKe_1_20...	zásobník	Předáno na pracoviště	Zobrazit	Zrušit

Po kliknutí na tlačítko „zobrazit“ se otevře okno, odkud je možné vygenerovat PDF soubor žádosti ke stažení.

Obrázek 44 – Vygenerování PDF souboru žádosti ke stažení při uvolnění ze zásobníku

NPO_POPFKe_1_2022_00036 - zásobník

Vaše žádost byla úspěšně zaevidována.

Datum a čas odeslání žádosti: 20.07.2022 12:39:22

Vaší žádosti bylo přiděleno identifikační číslo: NPO_POPFKe_1_2022_00036

Vážený žadateli, děkujeme Vám za evidenci žádosti o dotaci z programu Národní plán obnovy - Podpora obnovy přirozených funkcí krajiny. Vygenerovanou žádost podejte v elektronické nebo písemné podobě na příslušné regionální pracoviště AOPK ČR do 5 dnů. Žádost však musí být podána na příslušné regionální pracoviště AOPK ČR nejpozději do data ukončení výzvy. Vámi vybrané regionální pracoviště AOPK ČR (sběrné místo): RP Olomoucko, Lafayetteova 13, 779 00 Olomouc - ISDS: hwzdyhr tel.: 585 238 811, E-mail: olomoucko@nature.cz

📄 Vygenerovat PDF soubor žádosti ke stažení
👁️ Náhled žádosti

Přílohy žádosti

U příloh jsou v systému vždy nastaveny i povolené formáty. Ty jsou uvedeny v Jednotném dotačním portále u konkrétní přílohy.

13. Rozpočet dle pokynů ve Výzvě

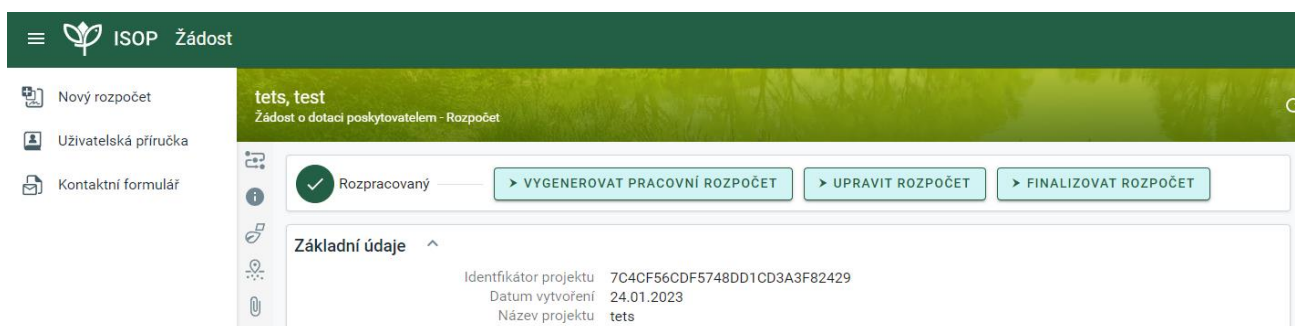
K vytvoření přílohy rozpočtu akce slouží aplikace dostupná na adrese <https://rozpocet.nature.cz/>. Ve webové aplikaci vytvoříte rozpočet včetně zákresů jednotlivých opatření. Po finalizaci rozpočtu bude vytvořeno pdf, které přiložíte k žádosti v Jednotném dotačním portále. Pomocí odkazu, který dorazí na zadaný email, se k rozpočtu vždy znovu dostanete a můžete ho zkopírovat a upravit.

Vytvoření rozpočtu má 6 větších kroků, které jsou níže stručně popsány. Podrobnou příručku k aplikaci najdete přímo na stránce rozpocet.nature.cz.

Od třetího kroku lze žádost průběžně uložit. Rozpočet se v této chvíli zavře a na zadaný email dorazí odkaz, ze kterého lze žádost opět vyvolat a dále editovat.

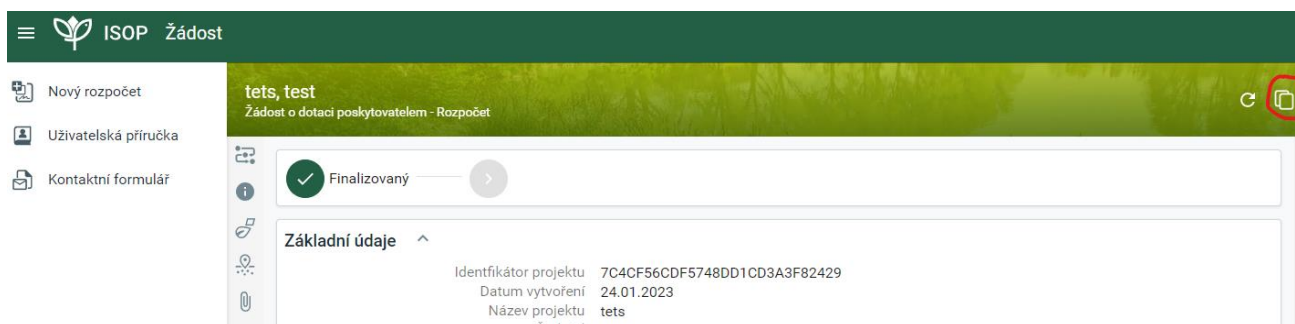
Pro podání žádosti je nutné na závěr žádost finalizovat. Poté se vytvoří PDF soubor, odešle se na zadaný email. PDF obsahuje pouze rozpočet bez mapy zákresů.

Obrázek 45: Další nabídka pro práci s uloženým rozpočtem



Finalizovaný rozpočet už nelze dále editovat, ale lze vytvořit jeho kopii, ve které budou úpravy provedeny. Kopii je možné vytvořit prostřednictvím ikony v pravém horním rohu.

Obrázek 46: Kopie finalizovaného rozpočtu



Vyplnění formuláře

1.1 Úvod

Základní informace a odkazy. Najdete zde i odkaz na kontaktní formulář v případě problému a podrobnou uživatelskou příručku. Po přečtení se pokračuje kliknutím na Další krok.

Obrázek 47: Krok 1 - Úvod

ISOP

Portál pro tvorbu rozpočtové přílohy žádosti o dotaci poskytovatele AOPK ČR

1 Úvod — 2 Identifikace žadatele — 3 Specifikace oblasti podpory — 4 Specifikace rozpočtu — 5 Souhrn nákladů

Vytvoření rozpočtové přílohy žádosti o dotaci poskytovatele AOPK ČR

Vítejte na stránce, která je určena k vytvoření rozpočtů pro dotační tituly, u kterých je poskytovatelem (nebo se podílí na administraci) [Agentura ochrany přírody České republiky \(AOPK ČR\)](#).

Stránka samotná neslouží k podání žádosti o dotaci, pomůže jen vytvořit přílohu, která je její součástí. Žádost je možné vyplnit u vypsání výzev na stránce [Jednotného dotačního portálu](#).

Další podrobnosti o jednotlivých dotačních titulech i vypsání výzev naleznete na [dotace.nature.cz](#).

Rozpočet je tvořen výběrem činností z číselníku činností. Pro každý dotační titul/Výzvu jsou vybrané činnosti, které je možné podpořit. Jejich kompletní přehled je na stránce [činnosti.nature.cz](#).

Uživatelská příručka k aplikaci: [zde](#)

Kontaktní formulář: [zde](#)

DALŠÍ KROK

1.2 Identifikace žadatele

Základní údaje k žádosti. Zadané informace se mají shodovat s informacemi zadanými v Jednotném dotačním portále.

Podle volby „Požaduji proplatit DPH“ se k částkám bude/nebude připočítávat 21%. V případě, že akce bude realizována svépomocí, není na proplacení DPH nárok. V případě, že je akce realizována kombinovaně, připočítá se DPH ke všem opatřením a k rozlišení dojde až při žádosti o platbu. Na DPH není nárok ani, pokud si žadatel bude odčítat DPH na vstupu.

Obrázek 48: Krok 2 - Identifikace žadatele

ISOP

Portál pro tvorbu rozpočtové přílohy žádosti o dotaci poskytovatele AOPK ČR

1 Úvod — 2 Identifikace žadatele — 3 Specifikace oblasti podpory — 4 Specifikace rozpočtu — 5 Souhrn nákladů

Identifikace žadatele

Údaje v jednotlivých položkách by měly odpovídat údajům uvedeným v žádosti v Jednotném dotačním portálu.

Název projektu * ?

Název / jméno a příjmení žadatele *

E-mailová adresa žadatele * ?

Požaduji proplatit DPH * ?

* Povinné

PŘEDCHOZÍ KROK **DALŠÍ KROK**

1.3 Specifikace oblasti podpory

Zvolení dotačního programu, výzvy a oblast podpory, ve které chcete podávat žádost. Návazně na to vyberete Podporované opatření, která se v NPO – POPFK shodují s Indikátory. Vybrat jich můžete i více.

Obrázek 49: Krok 3 - Specifikace oblasti podpory

Portál pro tvorbu rozpočtové přílohy žádosti o dotaci poskytovatele AOPK ČR

Úvod — Identifikace žadatele — **3** Specifikace oblasti podpory — 4 Specifikace rozpočtu — 5 Indikátory — 6 Souhrn nákladů

Specifikace oblasti podpory

Dotací program *
NPO - POPFK x ▾

Výzva *
NPO - POPFK 1_2023 x ▾

Oblast podpory *
Adaptační opatření na změnu klimatu x ▾ ⓘ

* Povinné

Ve spodní části je seznam Podporovaných opatření. Ten můžete zadávat po výběru Dotačního programu, Výzvy a Oblasti podpory pomocí ikony +, která je umístěna vpravo v záhlaví seznamu.

Podporovaná opatření * +

Podporované opatření

Tvorba a obnova mokřadů (vč. tůň a malých vodních nádrží)

Výsadba dřevin mimo les

PŘEDCHOZÍ KROK ULOŽIT ROZPRACOVANOU ŽÁDOST DALŠÍ KROK

1.4 Specifikace rozpočtu

Nyní přidáte jednotlivá opatření, která chcete žádostí naplňovat. Podrobný přehled opatření/činností, která lze v daném Podporovaném opatření naplňovat naleznete také na <https://cinnosti.nature.cz/>.

Obrázek 50: Krok 4 - Specifikace rozpočtu

Portál pro tvorbu rozpočtové přílohy žádosti o dotaci poskytovatele AOPK ČR

Úvod — Identifikace žadatele — Specifikace oblasti podpory — **4** Specifikace rozpočtu — 5 Indikátory — 6 Souhrn nákladů

Pro přidání nového opatření použijte ikonu + vpravo v hlavičce seznamu Opatření.

Specifikace opatření

Opatření * +

Žádné položky

* Povinné

PŘEDCHOZÍ KROK ULOŽIT ROZPRACOVANOU ŽÁDOST DALŠÍ KROK

Přidání opatření

Obrázek 51: Přidání opatření

* Povinné	Celková cena za opatření (včetně příplatků a jednorázové základní částky):	Cena bez DPH (Kč):	Cena s DPH (Kč):
Činnost realizace *	Žádné položky		
Příplatky / Snižování	Žádné položky		
Vlastnosti	Žádné položky		

Rok: Výběr roku realizace opatření

Podporované opatření: výběr z předem přidaných oblastí. Zvolit to, pod které opatření patří.

Opatření: Výběr z nabídky opatření. Možnost využít vyhledávání.

Činnost: Slouží pouze k lepšímu vyhledání vhodného opatření

Způsob realizace: Podrobný popis způsobu realizace opatření včetně **harmonogramu prací**. Uvést dle jakého platného standardu jsou práce prováděny, případně proč a jak se provedení od doporučeného liší. Technické postupy pro některá opatření jsou v závěrečné kapitole této příručky.

Výběr ze zadaných lokalit: VOLITELNÁ položka, při prvním zadávání vytvoření názvu lokality. Pouze informativní údaj.

Po výběru opatření se mohou zobrazit pole:

Jednorázová základní částka: vždy určena maximální výše na jednotku, položka je VOLITELNÁ

Odpočet jiných dotací: Netýká se dotací a příspěvků určených na kofinancování vlastních zdrojů. Odpočet je nutný při překryvu platby z programu NPO - POPFK a platby v rámci Společné zemědělské politiky. Aktuální výši odečtu naleznete v dokumentech na stránce <https://dotace.nature.cz/web/dotace/szp> (bude doplněno po stanovení výše odpočtů).

Obrázek 52: Doplnující informace na opatření

Jednorázová základní částka za provedení opatření na jedné lokalitě je 500.00 Kč na zásah	0	i
Odpočet jiných dotací a příspěvků z veřejných rozpočtů - Částka je vždy brána jako minusová	0	i

Činnosti realizace: Přidávání činností realizace, výběr je omezen dle nastavení programu

Obrázek 53: Formulář přidání činnosti

×

Činnost
Činnost

PŘIDAT

Vybraný typ opatření
Likvidace invazních a expanzivních rostlin

Činnost *

Jednotka pro množství

Jednotková částka bez DPH dle NOO (Kč)

Množství *

Celková částka dle NOO (Kč)

Požadovaná částka bez DPH (Kč) *

* Povinné

Popis uživatelského ovládání mapového okna - zákresu prostorového vymezení činnosti: [zde](#)

Pro vymezení bude použito více geometrií

Činnost: Výběr činnosti podle zvoleného opatření

Jednotka pro množství: doplňuje se samo dle číselníku činností

Jednotková částka bez DPH dle NOO: V případě, že činnost nemá stanovené náklady obvyklých opatření, doplní se 0 Kč. V tom případě je nutné k žádosti o dotaci doplnit zdůvodnění výše požadavku.

Množství: Doplnění dle naplánování činnosti

Celková částka dle NOO: Dopočítává se samo, pokud činnost nemá stanovené NOO, zůstává 0 Kč.

Požadovaná částka bez DPH: doplňuje žadatel, maximálně do výše částky dle NOO. Pokud není NOO stanoven je nutné do žádosti napsat jak byla určena zadaná částka (veřejná soutěž, poptávka, apod.)

Zákresy: Podrobný popis jak tvořit zákresy naleznete [v uživatelské příručce](#) v aplikaci pro tvorbu rozpočtu. Zákresy je nutné vytvořit co nejpřesněji. Podle zvolené činnosti se zvolí i typ zákresu (polygon, bod, linie), jaký typ zákresu má daná činnost najdete v číselníku činností ([cinnosti.nature.cz](#)).

Příplatky a snížení: Opatření mohou mít větší množství příplatků a snížení za specifické podmínky. Jejich přehled najdete v Nákladech obvyklých opatření MŽP, které jsou přílohou Výzvy.

Vlastnosti: Některé zpřesnění opatření není nutné vypisovat do technického popisu, ale je možné přidat je pomocí Vlastností. Příkladem mohou být druhy vysazovaných dřevin nebo termíny sečí.

Pouze do některých opatření (agregovaných) lze přidat více činností, jinak je třeba vždy vytvořit nové opatření (výsadby, řezy na dřevinách, kácení). Počet opatření na žádosti není omezený. Jak vytvářet rozpočet pro řezy dřevin, naleznete v kapitole **Chyba! Nenalezen zdroj odkazů.** na konci této Příručky.

1.5 Indikátory

Na základě přidáných opatření ve specifikaci rozpočtu se zobrazí řádky k vyplnění indikátorů. Zde je nutné sčítat plochy (ks) za všechna prováděná opatření. Při opakované provádění opatření na jednom místě se plochy zásahů sčítají.

1.6 Souhrn nákladů

Tento krok slouží pro kontrolu rozpočtu. Další příležitost pro kontrolu je před finalizací rozpočtu. Celkové způsobilé výdaje za všechny roky realizace se automaticky propisují do Požadované výše dotace. Tuto položku můžete v případě potřeby upravit tak, aby se zde uvedená částka shodovala s požadovanou výší dotace, uvedenou v žádosti o dotaci v Jednotném dotačním portále.

Obrázek 54 – Souhrn nákladů

ISOP Realizace péče - Projekty (externí) - Portál pro tvorbu rozpočtové přílohy žádosti o dotaci poskytovatele AOPK ČR

Úvod Identifikace žadatele Specifikace oblasti podpory Specifikace rozpočtu Indikátory

Souhrn nákladů/výdajů ^

Rok 2025

165 Adaptace vodních, nelesních a lesních ekosystémů na změnu klimatu
Výsadba dřevin mimo les

Celkové způsobilé výdaje za všechny roky realizace: 121 000,00 Kč

Požadovaná výše dotace [Kč] *
121000

* Povinné

Pokud budete tento rozpočet připojovat k Žádosti o dotaci vytvářené v Jednotném dotačním portále, zde uvedená požadovaná výše dotace a požadovaná výše dotace v Jednotném dotačním portále musí být shodné.

PŘEDCHOZÍ KROK ULOŽIT ROZPRACOVANOU ŽÁDOST DOKONČIT A ULOŽIT

14. Čestné prohlášení k vyloučení střetu zájmů dle vzoru ve Výzvě

Povinnost vyplnění této přílohy vyplývá z Metodických pokynů pro Národní plán obnovy. Formulář je přílohou Výzvy a je dostupný na dotace.nature.cz.

Formulář obsahuje položky, které žadatel zjistí až po odeslání Žádosti v systému JDP, proto se formulář přikládá k formuláři žádosti při podání. Čestné prohlášení může být podáno fyzicky i elektronicky se stejnými podmínkami jako samotná Žádost.

Identifikace žadatele

Identifikaci žadatele je třeba vyplnit dle vzoru v Obrázek 55. Číslo operace odpovídá číslu přidělenému žádosti po odeslání prostřednictvím JDP. Název operace je totožný s Názvem projektu z JDP.

Obrázek 55 - Čestné prohlášení - identifikace operace

IDENTIFIKACE OPERACE	
Poskytovatel podpory:	Agentura ochrany přírody a krajiny ČR
Číslo operace:	
Číslo operace - komentář (např. hash kód)	
Název/názvy operace:	
Název/názvy operace - komentář (např. název předkládaného projektu/žádosti)	
Název komponenty:	2.9 Promotion of biodiversity and fight against drought
Název opatření:	2.9.4 Adaptation of aquatic, non-forest and forest ecosystems to climate change

Část I. Řádek č. 1 vyplní všichni žadatelé, právnické osoby do řádků s pořadovým číslem 2 – n vyplní skutečné majitele, zplnomocněné osoby a další zainteresované osoby.

Část II. Žadatel vybere jednu ze dvou možností. Fyzické osoby vybírají vždy variantu 2 – nemají povinnost zapisovat skutečné majitele. Kdo nemá povinnost zapisovat skutečné majitele, najdete také zde: <https://esm.justice.cz/ias/issm/napoveda#kdoMaEvPov>. Pokud spolky nejsou založeny obcí nebo krajem, mají povinnost zapisovat skutečné majitele.

Čestné prohlášení podepisuje vždy žadatel, nemůže být nahrazen zplnomocněnou osobou.

15. Dokumentace navrhovaných opatření

Součástí výzvy je doporučený vzor této přílohy, který lze nahradit obdobným dokumentem, který je minimálně v rozsahu vzoru.

16. Přehled realizovaných opatření

Součástí výzvy je vzor této přílohy. Vyplní se zde opatření, které je dle studie realizováno.

17. Vyjádření místně příslušného orgánu ochrany přírody (OOP)

Z vyjádření musí být vždy patrné, že se OOP vyjadřoval ke stejnému záměru, který je předložen v žádosti o dotaci. To by mělo být patrné z údajů o parcelách a popisu plánovaných opatření. Vyjádření by nemělo být starší dvou let, pokud přímo na vyjádření není uvedeno jinak.

Kromě níže uvedených výjimek je vyžadován souhlas orgánu ochrany přírody obce s rozšířenou působností:

- Vojenské újezdy: orgán ochrany přírody Ministerstvo obrany a újezdní úřady vojenských újezdů,
- Přírodní rezervace, přírodní památky, evropsky významné lokality mimo CHKO a NP: orgánem ochrany přírody jsou krajské úřady,
- Chráněné krajinné oblasti (mimo CHKO Šumava a Labské pískovce), Národní přírodní památky a Národní přírodní rezervace (mimo území NP): orgánem ochrany přírody jsou místně příslušná regionální pracoviště Agentury ochrany přírody a krajiny ČR,
- Národní parky: orgánem ochrany přírody jsou Správy národních parků,
- **Aktivní manipulace se zvláště chráněným druhem:** orgánem ochrany přírody jsou krajské úřady, na území CHKO, NPP a NPR je OOP AOPK ČR, na území národních parků Správa národního parku.

18. Částečný výpis platných údajů z evidence skutečných majitelů

Doložení skutečných majitelů mají povinnost všechny právnické osoby s výjimkou výčtu dle § 7 zákona č. 37/2021 Sb., o evidenci skutečných majitelů. Tuto výjimku mají například obce, kraje, dobrovolné svazky obcí, příspěvkové organizace samosprávných celků, honební společenstvo a další.

Rejstřík je dostupný na adrese <https://esm.justice.cz/ias/issm/rejstrik>, kde je možné si také stáhnout požadovaný Částečný výpis.

Důležité! U každé uvedené osoby musí být kromě jména i datum narození.

Obrázek 56 - Stažení částečného výpisu

Evidence skutečných majitelů [Přihlásit](#)

Skuteční majitelé podle všech údajů

Název subjektu: *

Identifikační číslo: *

Spisová zn.: *

vedená u:

* Vyplňte alespoň jedno z polí: **Název subjektu, Identifikační číslo, Spisová zn..**

[Nápověda](#)

Max. počet zobrazených položek:

Typ hledání v názvu:

Vyhledávat údaje:

Počet nalezených skutečných majitelů: 4 - [Vytisknout seznam](#) Údaje platné ke dni 6. dubna 2022

Jméno:	MIROSLAV ŠTĚPÁN	Angažmá:	přímý skutečný majitel
Název subjektu:	Český svaz včelařů, z.s.	IČO:	004 43 239
Spisová značka:	L 707 vedená u Městského soudu v Praze	Den zápisu:	1. ledna 2014
	Částečný výpis platných údajů		
Jméno:	JARMILA MACHOVÁ	Angažmá:	přímý skutečný majitel
Název subjektu:	Český svaz včelařů, z.s.	IČO:	004 43 239
Spisová značka:	L 707 vedená u Městského soudu v Praze	Den zápisu:	1. ledna 2014
	Částečný výpis platných údajů		

19. Ostatní potřebná vyjádření a přílohy

Vyjádření dalších orgánů je nutné dle typu realizovaných opatření. Dále jsou uvedeny příklady typických opatření realizovaných z programu včetně příkladů nutných příloh. Seznam nemusí postihovat všechna vyjádření, která udává česká a evropská legislativa. Některá z uvedených vyjádření jsou blíže popsána níže. Na území zvláště chráněných území vydává níže uvedená vyjádření vždy místně příslušný úřad (správa CHKO, NP, krajský úřad), na zbylém území níže uvedené úřady. V případě, že některé z níže uvedených vyjádření vydává místně příslušný orgán ochrany přírody, je možné, aby bylo vše uvedeno souhrnně v jednom vyjádření.

Tůně a malé vodní nádrže

- *Vyjádření stavebního úřadu v případech uvedených v kapitole 19.1*

Zásah do významného krajinného prvku

- *Vyjádření k zásahu do **registrovaného VKP**: vydává pověřený obecní úřad*
- *Vyjádření k zásahu do **VKP ze zákona**: vydává obecní úřad s rozšířenou působností*

Výřez dřevin nad 40 m² a kácení dřevin dle vyhlášky č. 189/2013 Sb.

- *Povolení ke kácení: vydává obecní úřad*

Ošetření památného stromu

- *Souhlas s ošetřením památného stromu: vydává pověřený obecní úřad*

Lesnická opatření

- *Zákres na porostní mapě*
- *Vyjádření odborného lesního hospodáře*

Opatření pro ZCHD, zásah do biotopu ZCHD

- *Vyjádření AOPK ČR – opatření v NPP, NPR, CHKO a při manipulaci se ZCHD v těchto oblastech*
- *Vyjádření krajského úřadu – na žádost orgánu ochrany přírody nebo při manipulaci se ZCHD*

19.1. Vyjádření stavebního úřadu

V případě terénních úprav jako např. tvorba tůní, zasakovacích pásů, mělkých příkopů, apod. je třeba do příloh doplnit vyjádření místně příslušného stavebního úřadu. Vyjádření stavebního úřadu může být nahrazeno vyjádřením příslušného Vodoprávního úřadu, ovšem úřad se musí k terénním úpravám vyjádřit z hlediska stavebního zákona (č. zákona 283/2021Sb.) a nikoli vodního (č. 254/2001 Sb.).

Vyjádření stavebního úřadu není třeba u opatření prováděných mimo zvláště chráněné území do výměry 300 m² a maximální hloubky do 1,5 m na pozemcích, které nesousedí s veřejnou pozemní komunikací nebo veřejným prostranstvím, není vyžadována změna využití území či územní souhlas (§ 80 odst. 3 zákona č. 183/2006 Sb., o územním plánování a stavebním řádu).

Vyjádření stavebního úřadu je také nutné při stavbě pevného ohradníku.

K žádosti je nutné přiložit alespoň scan žádosti o toto vyjádření a v nejbližší možné době dodat i samotné vyjádření stavebního úřadu. Vyjádřením stavebního úřadu je i písemné prohlášení, že opatření nepovažuje za stavbu a proto se k záměru nebude úřad vyjadřovat.

Pokud bylo rozhodnutí vydané ve správním řízení, musí být vyjádření opatřeno doložkou právní moci.

Žádost o platbu

Žádostí o platbu musí být doručena na příslušné Regionální pracoviště AOPK ČR do lhůty naplnění účelu, nejpozději však do 30. 9. 2025.

V případě proplacení DPH (pokud o něj bylo požádáno v Příloze č. 2 Rozhodnutí), je nutné k Žádosti o platbu doložit účetní doklad od zhotovitele, ze které je patrné, že DPH bylo zhotovitelem účtováno.

Vzory jednotlivých dokumentů včetně Žádosti o platbu jsou součástí Výzvy a dostupné na dotace.nature.cz.

20. Vyplnění Žádosti o platbu

Identifikace žádosti: Vyplnění dle první strany RoPD. Žádost obsahuje i příklady jednotlivých údajů.

Identifikace žadatele: Doplnění identifikačních údajů. Fyzické osoby uvádějí své rodné číslo, právnické osoby IČO. Obce uvádí vždy bankovní účet vedený u České národní banky (kód banky 0710).

Identifikace platby: Nepovinné uvedení variabilního symbolu platby.

Vyúčtování v členění dle číselníku činností: Uvedení kalendářního roku provedení akce, popřípadě rozpětí let, pokud jde o víceletou akci. Do tabulky níže je nutné uvést všechny realizované činnosti, jejich množství nebo plochu (včetně ks nebo měrné jednotky) a jejich celkovou cenu (údaje lze vyplnit dle přílohy č. 2 v RoPD). **V tomto kroku se u akcí prováděných kombinovaně rozlišuje, jaké činnosti byly provedeny svépomocí (bez nároku na DPH) a jaké dodavatelsky (s nárokem na DPH, v případě že DPH bylo dodavateli zapláceno).** Cena se píše do jednoho ze dvou sloupců v pravé části tabulky podle toho, zda má být částka proplacena bez DPH (žlutý sloupec) nebo včetně DPH (modrý sloupec). Při uvádění cen činností proplácených bez DPH zůstávají sloupce „Výše DPH“ a „Celková cena s DPH“ prázdné. Při uvádění cen činností proplácených včetně DPH doporučujeme vyplnit nejdříve sloupec „Celková cena s DPH“, jelikož se částky ve zbylých dvou sloupcích doplní automaticky. V případě proplácení DPH je nutné k žádosti o platbu přiložit všechny účetní doklady, ze kterých je patrné, že DPH bylo zhotovitelem dané činnosti účtováno.

Finanční data: Výpis celkových způsobilých výdajů uvedených v tabulce výše a celkové výše dotace. Zde je potřeba uvést požadovanou výši dotace k proplacení rozdělenou na investiční a neinvestiční náklady (vysvětlení pojmů viz kapitola 9.1.8 Záložka „Přehled výdajů“). Postup vyplňování tabulky investičních a neinvestičních nákladů je stejný jako u tabulky popsané výše. Dále je zde uvedena celková požadovaná výše dotace k proplacení, která odpovídá součtu investičních a neinvestičních nákladů a nesmí přesáhnout hodnotu poskytované částky ze státního rozpočtu, která je uvedena v rozhodnutí o poskytnutí dotace.

Důležité! Automaticky dopočítávané hodnoty mají pouze usnadnit vyplňování formuláře. Hodnoty je možné v případě potřeby přepsat.

Důležité! Pokud jsou práce prováděny dodavatelsky nebo kombinovaně, ale zhotovitel si neúčtuje DPH, nebo si žadatel odpočítává daň na vstupu, vyplňuje se ŽoP stejně jako v případě realizace svépomocí, ale žadatel je povinen přiložit všechny faktury a účetní doklady.

- **Příklad:**

Je kombinovaně prováděna seč louky o výměře 3 ha. 1 ha bude posekán svépomocí sekačkou, 2 ha budou posekány dodavatelsky lehkou mechanizací za určitou částku včetně DPH. Žadatel tak v rozpočtu (viz kapitola 13) uvede, že bude chtít proplatit DPH. Proplacení DPH neplatí na celé opatření, ale pouze na dodavatelsky provedenou činnost seče lehkou mechanizací. To zohledníme v ŽoP tím, že celkovou cenu za seč sekačkou uvedeme ve žlutém sloupci „Celková cena bez DPH“ tabulky, zatímco celkovou částku za seč lehkou mechanizací napíšeme na nový řádek do modrého sloupce „Celková cena s DPH“ v téže tabulce (viz obrázek 58).

Obrázek 57 - Vyplnění Žádosti o platbu u akce prováděné kombinovaně

Identifikace platby				
Variabilní symbol (nepovinné)				
Vyúčtování v členění dle číselníku činností				
Oblast podpory		Adaptace vodních, nelesních a lesních ekosystémů na změnu klimatu		
Kalendářní rok realizace (případně uvést rozpětí)		2024		
Realizované činnosti	Množství	Celková cena bez DPH	Výše DPH	Celková cena s DPH*
Sečení travního porostu a rákosin, seč lehkou mechanizací	2 ha	34 850,00 Kč	7 318,50 Kč	42 168,50 Kč
Sečení travního porostu a rákosin, seč ručně vedenou sekačkou	1 ha	31 380,00 Kč		
Celkem		66 230,00 Kč	7 318,50 Kč	42 168,50 Kč
Finanční data				
Celkové způsobilé výdaje		73 548,50 Kč		
		Celková cena bez DPH	Výše DPH	Celková cena s DPH*
Požadovaná výše dotace k proplacení - investiční náklady				
Požadovaná výše dotace k proplacení - neinvestiční náklady		66 230,00 Kč	7 318,50 Kč	42 168,50 Kč
Celková požadovaná výše dotace k proplacení		73 548,50 Kč		

Závěrečné vyhodnocení akce

Žádost o závěrečné vyhodnocení akce (ZVA) je nutné doručit na regionální pracoviště Agentury ochrany přírody a krajiny ČR (RP) do 6 měsíců od dokončení realizace akce, nejpozději však do **15. 11. 2025**. Na základě doručené žádosti RP vydá ZVA, případně vás vyzve k jeho doplnění. Vydáním ZVA je akce uzavřena, dále však běží udržitelnost projektu, která se počítá od posledního předání opatření (uvedeno v rozhodnutí o poskytnutí dotace (RoPD)).

Vzory jednotlivých dokumentů a postup žádosti o ZVA jsou součástí Výzvy a dostupné na dotace.nature.cz. Některé dokumenty či postupy se v průběhu doby realizace mohou změnit, proto je vždy lepší ověřit aktuální postup. Pokud si i přesto nevíte rady, kontaktujte RP AOPK ČR, které vydalo příslušné RoPD.

21. Vyplnění Žádosti o ZVA

Identifikace žádosti: Vyplnění dle RoPD, některé údaje jsou v RoPD na začátku, jiné v úplném závěru. Žádost obsahuje i příklady jednotlivých údajů.

Identifikace žadatele: Povinná otázka, zda je žadatel veřejný zadavatel dle zákona č. 134/2016 Sb. o zadávání veřejných zakázek. Fyzické osoby nikdy nejsou veřejným zadavatelem.

Zpráva o plnění závazných ukazatelů: Krátký popis průběhu provedení opatření, tj. plnění indikátorů. Je potřeba vyplnit indikátory podle podané žádosti nebo podle změny RoPD (sloupec "Hodnota dle Rozhodnutí" – pokud si nejste jisti, informujte se na RP). Skutečná hodnota by měla být stejná jako u posledního RoPD.

Datum: Žádost o ZVA je nutné podat do 6 měsíců od proplacení akce (nejpozději však do 15. 11. 2025).

22. Přílohy Žádosti o ZVA

Účetní doklady: ty dokládají využití finančních prostředků, součástí účetního dokladu je i potvrzení o zaplacení dokladu (např. bankovní výpis).

- Práce byly prováděny dodavatelsky či kombinovaně: kopie či skeny faktur na práci, daňových dokladů za materiál apod. Doklady musí být doloženy minimálně pro náklady, na které je uplatňováno proplacení DPH.

Čestné prohlášení o provedení práce svépomocí: Je součástí žádosti, pouze pokud byla akce prováděna svépomocí nebo kombinovaně.

Čestné prohlášení k vyloučení střetu zájmu pro potřeby veřejných zakázek: obdobné prohlášení jako při podání žádosti. Je součástí žádosti, pouze pokud byla akce prováděna dodavatelsky či kombinovaně. Do tabulky je nutné vpsat všechny dodavatele.

Další dokumenty: Dokumenty stanovené v RoPD či vyžádané RP (kolaudační souhlas, apod.)

Součástí žádosti není Protokol o závěrečné kontrole akce, ten nahrazují protokoly z přebírky prací vystavované na RP – není nutné dodávat.

Důležité je zaslat ZVA v řádném termínu. Nejlépe ho můžete spojit se zasláním žádosti o platbu. Žádost můžete společně se všemi přílohami doručit na RP AOPK ČR osobně na podatelnu, poštou, emailem s elektronickým podpisem nebo datovou schránkou.

Doporučení k provádění některých opatření

Technický popis postupů jednotlivých činností a opatření naleznete v platných Standardech péče o přírodu a krajinu na standards.nature.cz. Ty neobsahují všechna opatření, proto pro některá opatření naleznete doporučený postup níže.

23. Zákonné povinnosti u výsadeb dřevin

Výsadba stromů v ochranných pásmech inženýrských sítí je možná pouze po dohodě se správcem (provozovatelem sítě). Pak se jedná o výsadby stromův dočasného charakteru či výsadby se speciálním technickým řešením (tzv. protikořenové bariéry), zamezujícím vrůstání kořenů směrem k vedení (viz Arboristické standardy AOPK: A02 001 Výsadba stromu). Protikořenová bariéra musí být sázejícím aplikována současně s výkopem výsadbové jámy, instalovaná v dostatečné vzdálenosti od stromu, umožňující vyvinutí stabilního kořenového systému.

Dle § 15 zákona č. 13/97 Sb. O pozemních komunikacích, se na silničním pozemku přípustná vzdálenost stromu od společné hranice se sousedním pozemkem podle občanského zákoníku snižuje v rozsahu, v jakém je to nezbytné pro splnění požadavků podle odst. 1 § 15 zákona č. 13/97 Sb. O pozemních komunikacích, přičemž však nesmí být kratší než 0,5 m. Na pozemku přilehlém k veřejně přístupné účelové komunikaci se tato vzdálenost snižuje v rozsahu, v jakém je to nezbytné pro zajištění bezpečnosti užití této komunikace, přičemž však nesmí být kratší než 0,5 m.

24. Provádění opatření na pozemcích určených k plnění funkcí lesa (PUPFL)

V případě realizace terénních úprav (např. tvorba tůní) na PUPFL je nutné, aby si žadatel zajistil vyjádření orgánu správy lesů.